

ΕΥΡΩΠΑΪΚΟ ΚΟΙΝΟΒΟΥΛΙΟ  
**ΕΥΡΩ**  
ΒΑΡΟΜΕΤΡΟ

ΕΡΕΥΝΑ ΤΗΣ ΕΕ ΜΕΤΑ ΤΙΣ ΕΚΛΟΓΕΣ ΤΟΥ 2024 (ΕΒ046ΕΡ)  
ΑΠΟΤΕΛΕΣΜΑΤΑ ΧΩΡΑΣ | ΕΛΛΑΔΑ

# Μεθοδολογία

Κάλυψη	Ημερομηνίες εργασίας πεδίου	Μέθοδος συλλογής δεδομένων	Ολοκληρωμένες συνεντεύξεις	Πληθυσμός	Σύνολο στην ΕΕ
27 κράτη μέλη της ΕΕ	 13/06/2024 - 08/07/2024  13/06/2024 - 02/07/2024	 Πρόσωπο με πρόσωπο*  Πρόσωπο με πρόσωπο	 26.349  1.001	15 ετών και άνω	Στοιχεία σταθμισμένα σύμφωνα με το μέγεθος του πληθυσμού κάθε χώρας

\*Συμπεριλαμβανομένων συνεντεύξεων μέσω βίντεο με τη βοήθεια υπολογιστή (CAVI) στην Τσεχία, τη Δανία, τη Μάλτα και τη Φινλανδία.

# Περιεχόμενα

- 01** Θέματα που παρότρυναν τους πολίτες να ψηφίσουν στις ευρωπαϊκές εκλογές του 2024
- 02** Αντίληψη για το ΕΚ, την ΕΕ και τη συμμετοχή στην ΕΕ
- 03** Ποιοι ψήφισαν στις ευρωπαϊκές εκλογές του 2024
- 04** Κατανόηση των λόγων που οι πολίτες ψήφισαν (ή δεν ψήφισαν) στις ευρωπαϊκές εκλογές

# 01 **Θέματα που παρότρυναν τους πολίτες να ψηφίσουν στις ευρωπαϊκές εκλογές του 2024**

# Κύρια θέματα που παρότρυναν τους πολίτες να ψηφίσουν

QA4ab. Ποιο από τα ακόλουθα είναι το κύριο θέμα που σας παρότρυνε να ψηφίσετε στις πρόσφατες ευρωπαϊκές εκλογές; Πρώτον; Και έπειτα; (%)



## Κοινωνικοδημογραφική ανάλυση - Ηλικία (%)

ΕΛ	15-24	25-39	40-54	55 +
70	63	67	73	70
69	63	60	72	71
37	37	45	43	33
30	18	36	27	31
14	34	16	13	12
20	15	15	17	24
24	13	26	20	27
40	24	38	39	42
19	18	10	16	22
12	29	12	13	9
20	34	24	27	15
4	8	4	3	5
2	9	5	2	1
5	12	5	6	4

Ιούν/Ιούλ 2024

Βάση: Ερωτώμενοι που δήλωσαν ότι ψήφισαν στις ευρωπαϊκές εκλογές του 2024. Πρόσθετη στάθμιση: Αποτελέσματα σταθμισμένα σύμφωνα με τη συμμετοχή.

# Κύρια θέματα που θα είχαν παροτρύνει τους πολίτες να ψηφίσουν

QA8ab. Από τα ακόλουθα θέματα, ποιο είναι το κύριο θέμα που θα σας παρότρυνε να ψηφίσετε στις πρόσφατες ευρωπαϊκές εκλογές; Πρώτον; Και έπειτα; (%)



Ιούν/Ιούλ 2024

## Κοινωνικοδημογραφική ανάλυση - Ηλικία (%)

	ΕΛ	15-24	25-39	40-54	55 +
Η αύξηση των τιμών, το κόστος διαβίωσης	65	52	69	68	64
Η οικονομική κατάσταση	58	69	59	59	54
Η κοινωνική προστασία, η πρόνοια και πρόσβαση σε υγειονομική περίθαλψη	40	19	35	32	53
Η διεθνής κατάσταση	18	7	25	23	12
Η μετανάστευση και το άσυλο	10	3	12	10	10
Το περιβάλλον και η κλιματική αλλαγή	15	20	13	13	17
Η ανεργία	22	32	24	24	17
Η εγκληματικότητα	22	28	13	22	26
Η δημοκρατία και το κράτος δικαίου	32	34	40	28	28
Η άμυνα και ασφάλεια της ΕΕ	9	9	7	8	11
Η στέγαση	6	7	3	8	7
Η εκπαίδευση	15	43	15	16	9
Η ψηφιοποίηση της ευρωπαϊκής οικονομίας και κοινωνίας	2	4	4	1	0
Η ισότητα των φύλων	4	14	4	3	2

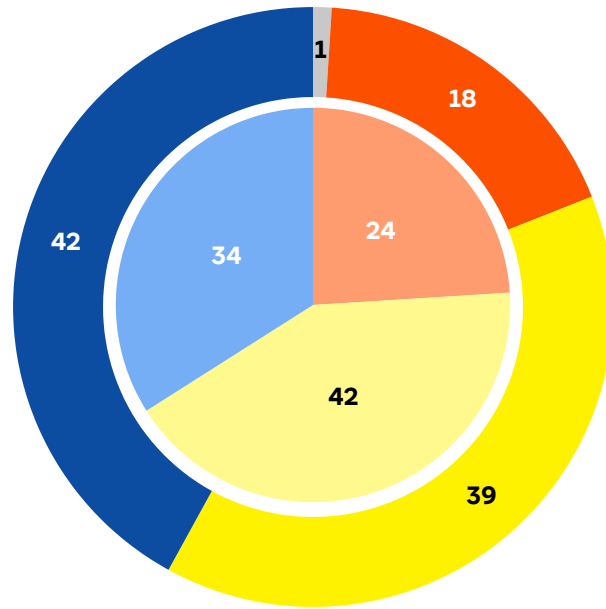
Βάση: Ερωτώμενοι που δήλωσαν ότι δεν ψήφισαν στις ευρωπαϊκές εκλογές του 2024. Πρόσθετη στάθμιση: Αποτελέσματα σταθμισμένα σύμφωνα με τη συμμετοχή.

# 02 Αντίληψη για το ΕΚ, την ΕΕ και τη συμμετοχή στην ΕΕ

# Εικόνα για το Ευρωπαϊκό Κοινοβούλιο

QA16. Γενικά, έχετε μια πολύ θετική, αρκετά θετική, ουδέτερη, αρκετά αρνητική ή πολύ αρνητική εικόνα για το Ευρωπαϊκό Κοινοβούλιο; (%)

ΕΕ27 Εξωτερικό κυκλικό διάγραμμα  
 ΕΛ Εσωτερικό κυκλικό διάγραμμα



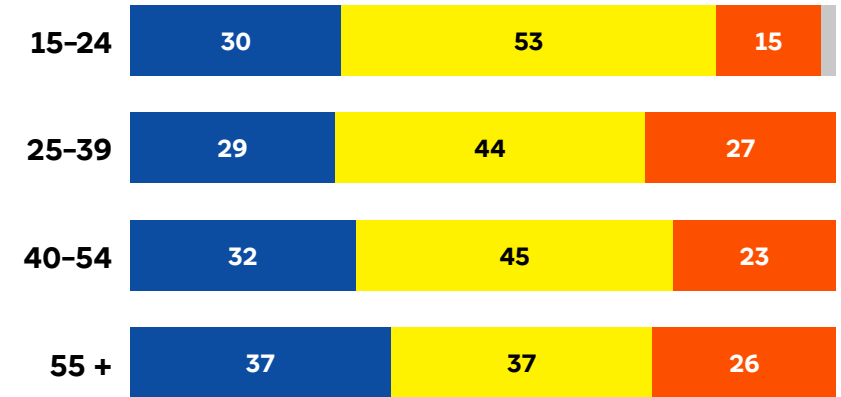
● Σύνολο 'Θετική' ● Ουδέτερη ● Σύνολο 'Αρνητική' ● Δεν γνωρίζω

	ΕΕ27		ΕΛ	
Σύνολο 'Θετική'	42	▲1	34	=
Ουδέτερη	39	▼1	42	▼1
Σύνολο 'Αρνητική'	18	=	24	▲4
Δεν γνωρίζω	1	=	0	▼3


▲▼ (Ιούν/Ιούλ 2024 - Φεβ/Μάρ 2024)

## Κοινωνικοδημογραφική ανάλυση (%)

Ηλικία



Εκπαίδευση (Ολοκλήρωση)

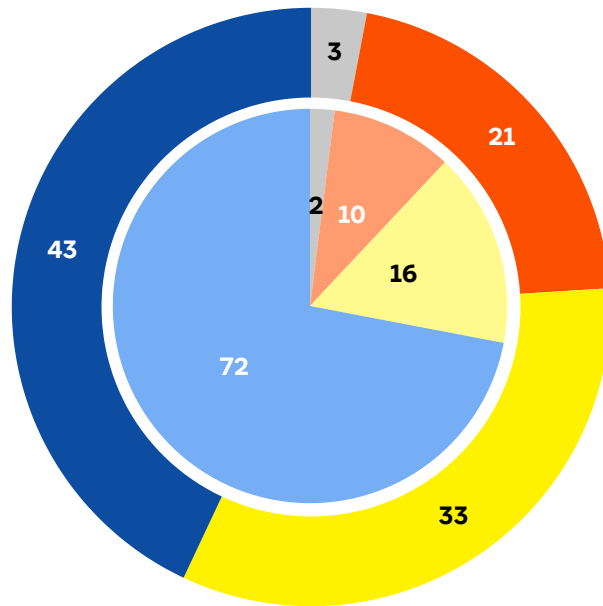




# Ο ρόλος του Ευρωπαϊκού Κοινοβουλίου

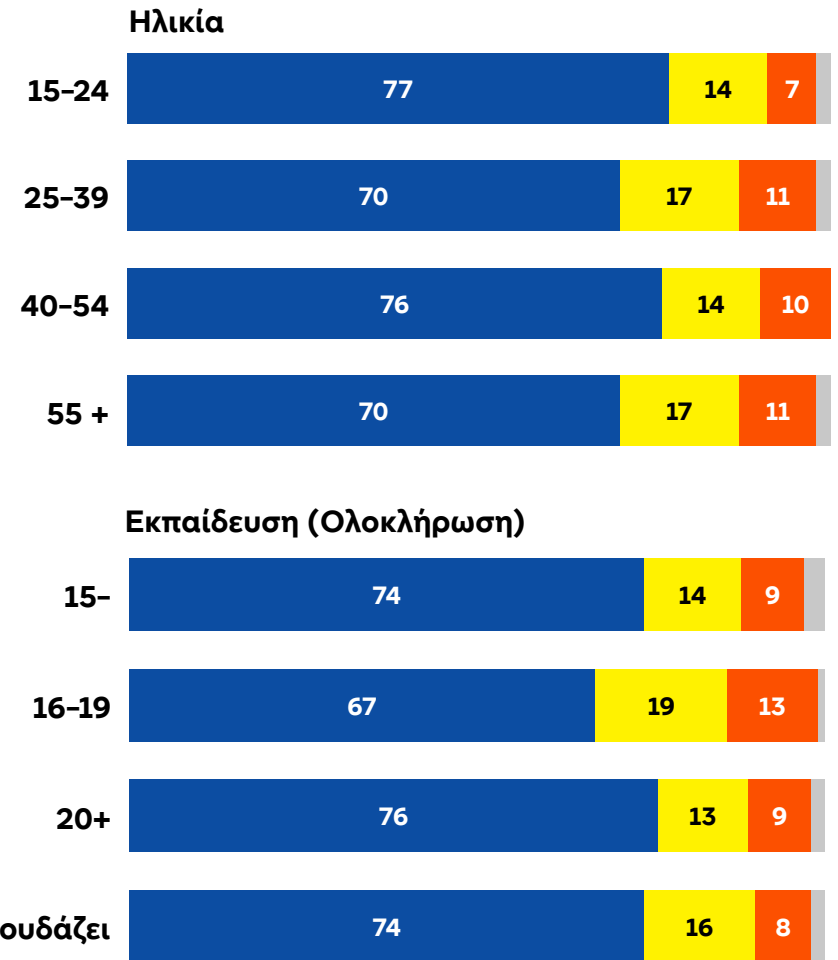
QA17. Εσείς προσωπικά θα θέλατε να δείτε το Ευρωπαϊκό Κοινοβούλιο να παίζει ένα πιο σημαντικό ή λιγότερο σημαντικό ρόλο; (%)

ΕΕ27 Εξωτερικό κυκλικό διάγραμμα  
 ΕΛ Εσωτερικό κυκλικό διάγραμμα



● Πιο σημαντικό 
 ● Καμία αλλαγή/Τον ίδιο με τώρα (ΑΥΘΟΡΜΗΤΑ) 
 ● Λιγότερο σημαντικό 
 ● Δεν γνωρίζω

## Κοινωνικοδημογραφική ανάλυση (%)

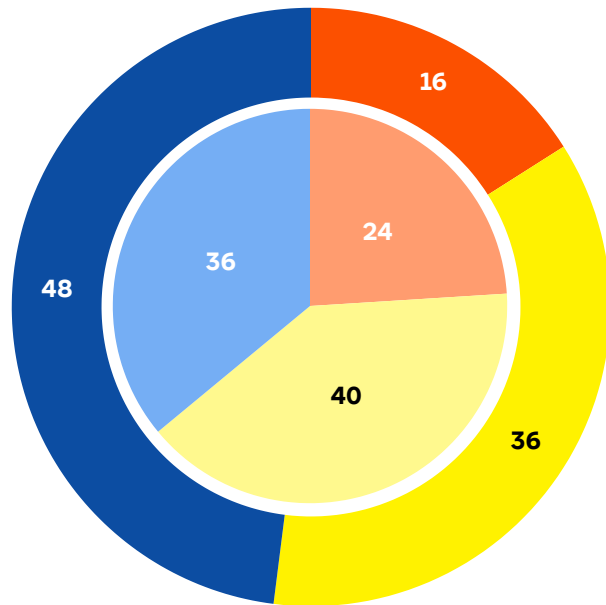


Ιούν/Ιούλ 2024

# Εικόνα για την Ευρωπαϊκή Ένωση

D78. Γενικά, η εικόνα που έχετε για την ΕΕ είναι πολύ θετική, σχετικά θετική, ουδέτερη, σχετικά αρνητική ή πολύ αρνητική; (%)

ΕΕ27 Εξωτερικό κυκλικό διάγραμμα  
 ΕΛ Εσωτερικό κυκλικό διάγραμμα



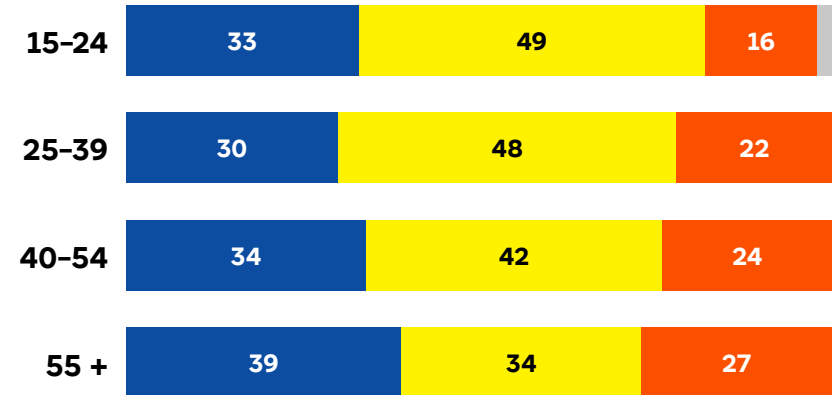
● Σύνολο 'Θετική' ● Ουδέτερη ● Σύνολο 'Αρνητική' ● Δεν γνωρίζω

	ΕΕ27	ΕΛ
Σύνολο 'Θετική'	48 ▲1	36 ▼3
Ουδέτερη	36 =	40 ▼1
Σύνολο 'Αρνητική'	16 ▼1	24 ▲4

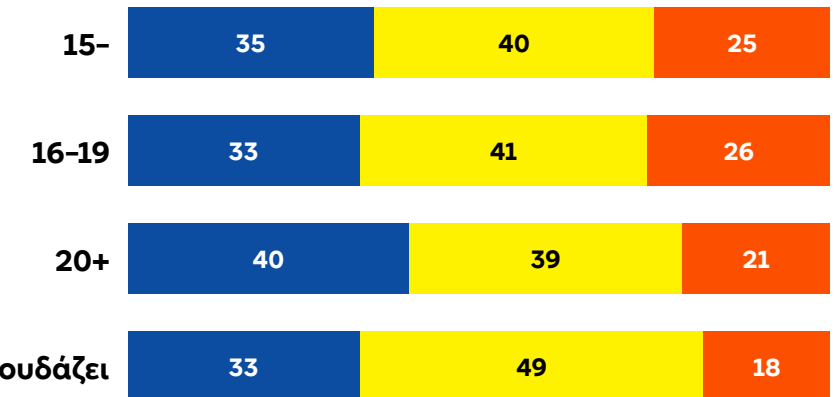
▲▼ (Ιούν/Ιούλ 2024 - Φεβ/Μάρ 2024)

## Κοινωνικοδημογραφική ανάλυση (%)

Ηλικία



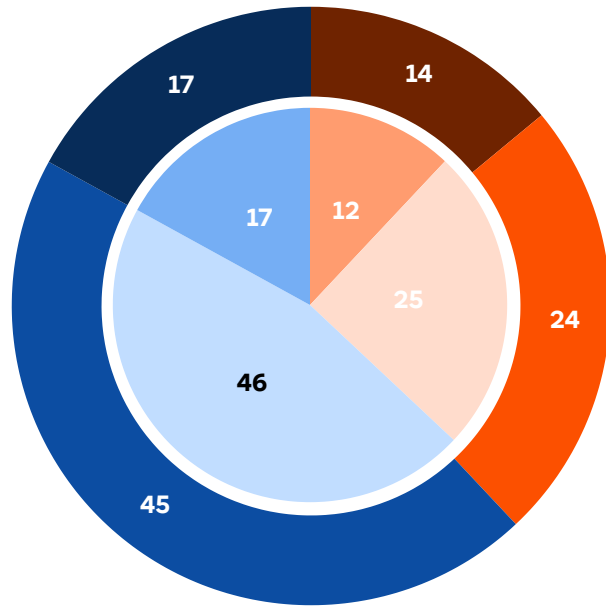
Εκπαίδευση (Ολοκλήρωση)



# Γνώσεις για τις πολιτικές της ΕΕ

QA18. Ορισμένοι παρακολουθούν τις πολιτικές εξελίξεις σε επίπεδο Ευρωπαϊκής Ένωσης, άσχετα αν διεξάγονται εκλογές ή όχι. Άλλοι δεν ενδιαφέρονται τόσο. Θα λέγατε ότι παρακολουθείτε τις πολιτικές εξελίξεις σε επίπεδο Ευρωπαϊκής Ένωσης; (%)

- ΕΕ27 ● Εξωτερικό κυκλικό διάγραμμα
- ΕΛ ● Εσωτερικό κυκλικό διάγραμμα

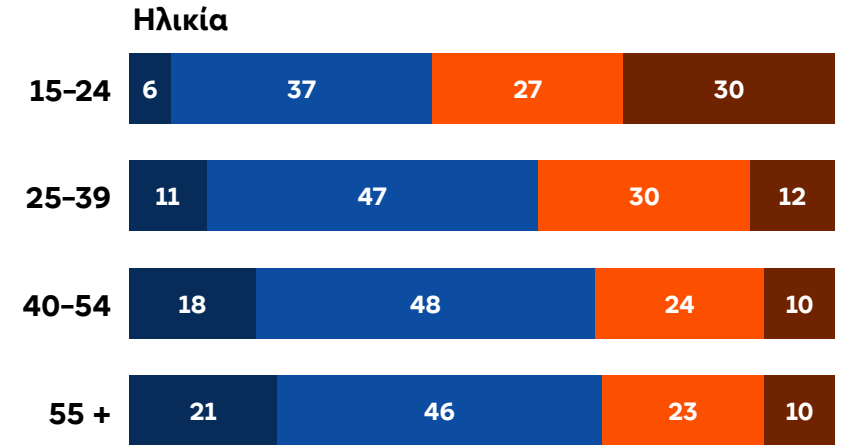


● Τις περισσότερες φορές ● Κατά καιρούς ● Σπάνια ● Ποτέ ή σχεδόν ποτέ


	ΕΕ27		ΕΛ	
Τις περισσότερες φορές	17	▲1	17	▲1
Κατά καιρούς	45	▲1	46	=
Σπάνια	24	▼2	25	▲2
Ποτέ ή σχεδόν ποτέ	14	=	12	▼3

▲▼ (Ιούν/Ιούλ 2024 - Φεβ/Μάρ 2024)

## Κοινωνικοδημογραφική ανάλυση (%)



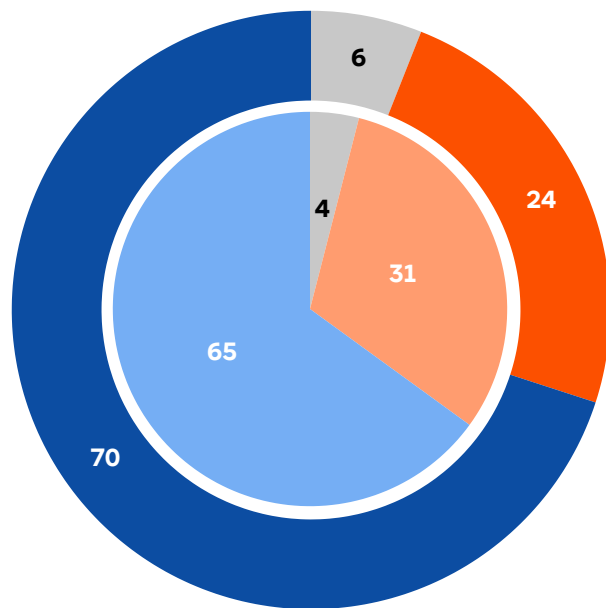
## Δηλωμένη εκλογική συμπεριφορά ΕΕ24



# Αντίληψη για τα οφέλη από τη συμμετοχή ως μέλος της ΕΕ

QA19. Λαμβάνοντας όλα υπόψη, θα λέγατε ότι η (ΧΩΡΑ ΜΑΣ) έχει γενικώς ωφεληθεί ή όχι από την ένταξη της στην ΕΕ; (%)

ΕΕ27 Εξωτερικό κυκλικό διάγραμμα  
 ΕΛ Εσωτερικό κυκλικό διάγραμμα



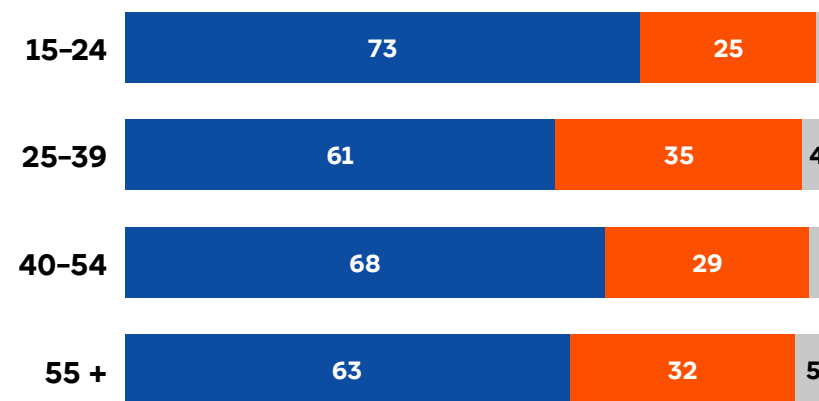
● Έχει ωφεληθεί ● Δεν έχει ωφεληθεί ● Δεν γνωρίζω

	ΕΕ27	ΕΛ
Έχει ωφεληθεί	70 ▼1	65 ▼5
Δεν έχει ωφεληθεί	24 ▲1	31 ▲6
Δεν γνωρίζω	6 =	4 ▼1

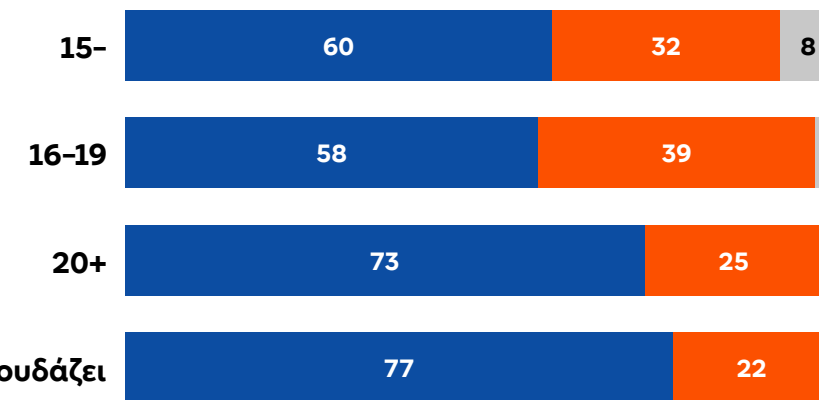
▲▼ (Ιούν/Ιούλ 2024 - Φεβ/Μάρ 2024)

## Κοινωνικοδημογραφική ανάλυση (%)

### Ηλικία

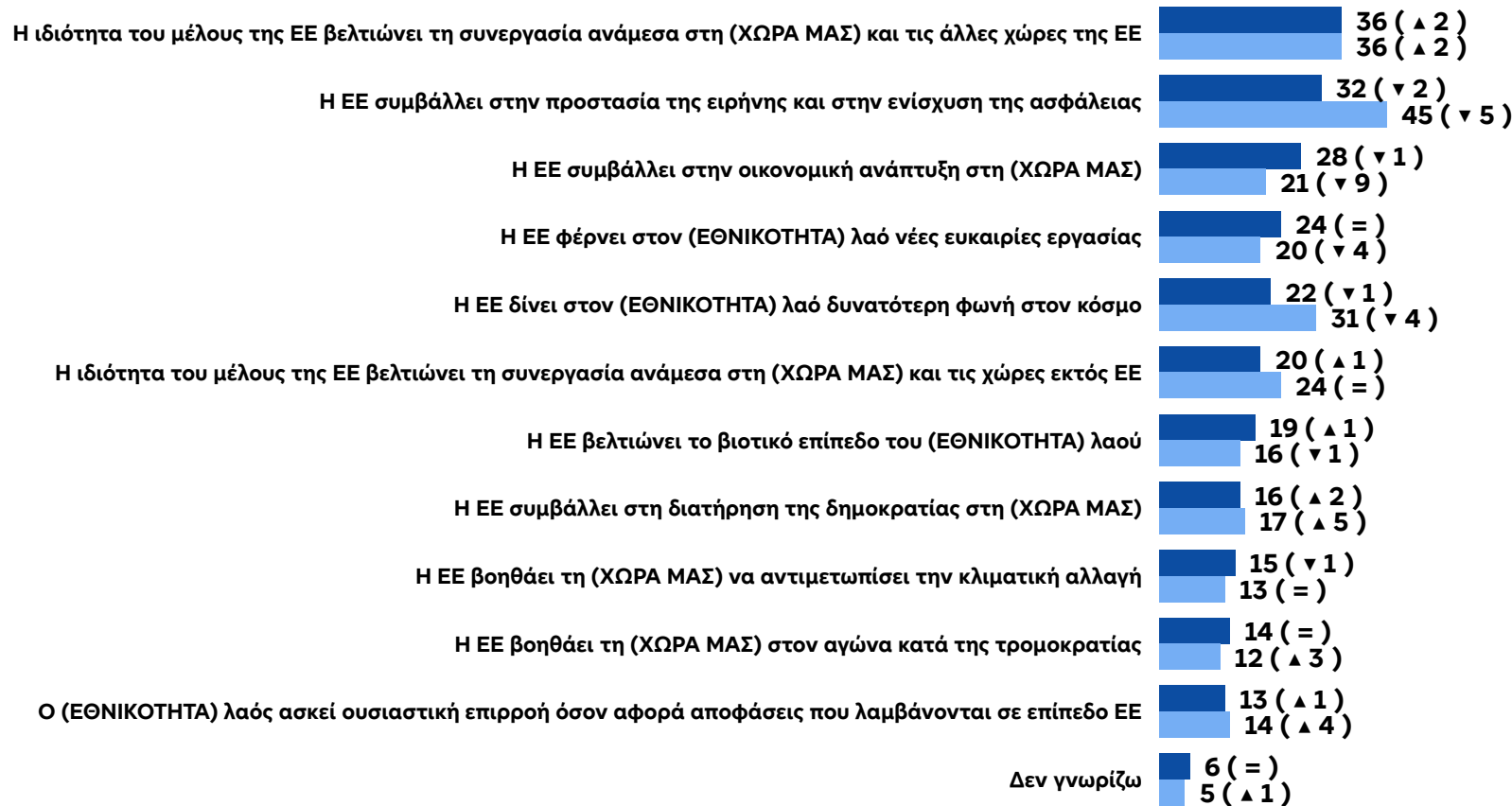


### Εκπαίδευση (Ολοκλήρωση)



# Οφέλη από τη συμμετοχή στην ΕΕ

QA20ab. Ανεξάρτητα από το αν πιστεύετε ότι η (ΧΩΡΑ ΜΑΣ) έχει επωφεληθεί ή όχι από το γεγονός ότι αποτελεί μέλος της ΕΕ, ποιοι από τους ακόλουθους είναι οι κύριοι λόγοι που κάνουν τον κόσμο να πιστεύει ότι η (ΧΩΡΑ ΜΑΣ) έχει επωφεληθεί από το γεγονός ότι είναι μέλος της ΕΕ; Πρώτον; Και μετά; (%)



● ΕΕ27 ● ΕΛ

▲▼ (Ιούν/Ιούλ 2024 - Σεπτ/Οκτ 2023)

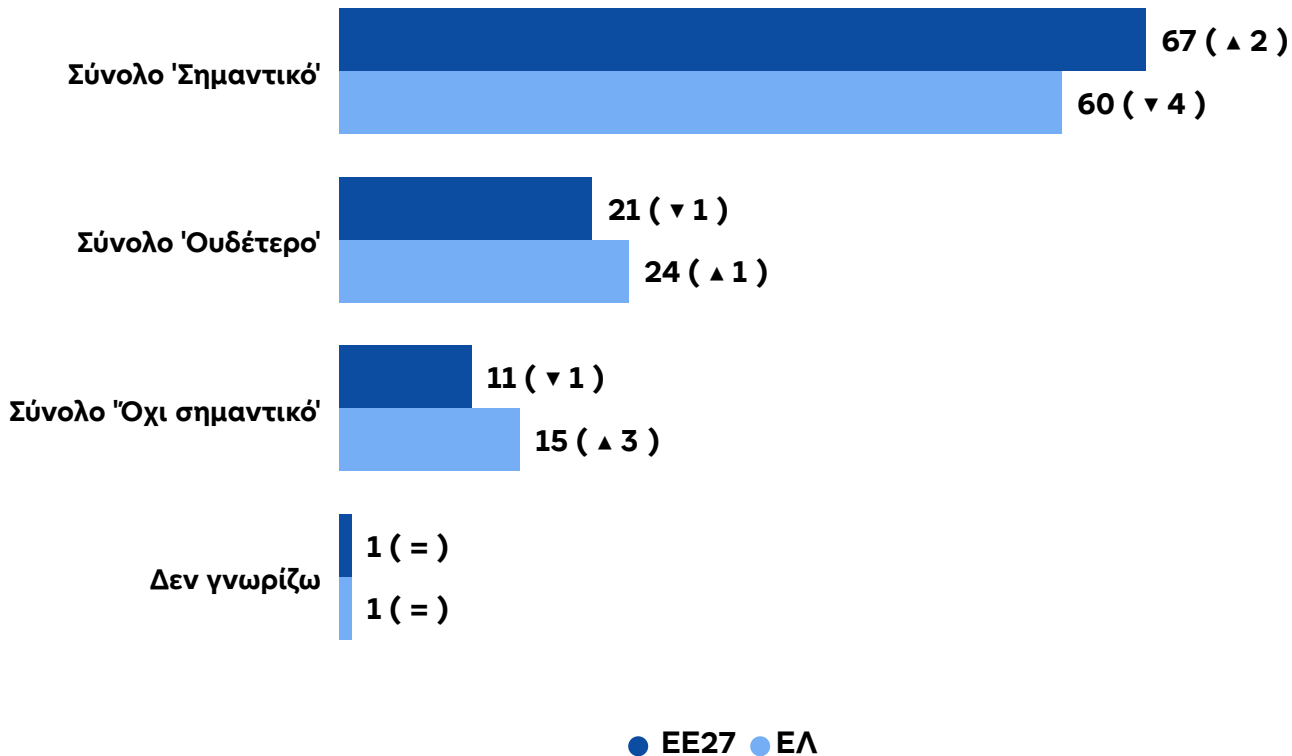
## Κοινωνικοδημογραφική ανάλυση - Ηλικία (%)

	ΕΛ	15-24	25-39	40-54	55 +
Η ιδιότητα του μέλους της ΕΕ βελτιώνει τη συνεργασία ανάμεσα στη (ΧΩΡΑ ΜΑΣ) και τις άλλες χώρες της ΕΕ	36	37	36	39	34
Η ΕΕ συμβάλλει στην προστασία της ειρήνης και στην ενίσχυση της ασφάλειας	45	35	48	52	43
Η ΕΕ συμβάλλει στην οικονομική ανάπτυξη στη (ΧΩΡΑ ΜΑΣ)	21	24	16	20	23
Η ΕΕ φέρνει στον (ΕΘΝΙΚΟΤΗΤΑ) λαό νέες ευκαιρίες εργασίας	20	34	22	16	18
Η ΕΕ δίνει στον (ΕΘΝΙΚΟΤΗΤΑ) λαό δυνατότερη φωνή στον κόσμο	31	25	30	31	33
Η ιδιότητα του μέλους της ΕΕ βελτιώνει τη συνεργασία ανάμεσα στη (ΧΩΡΑ ΜΑΣ) και τις χώρες εκτός ΕΕ	24	22	29	26	21
Η ΕΕ βελτιώνει το βιοτικό επίπεδο του (ΕΘΝΙΚΟΤΗΤΑ) λαού	16	18	15	11	18
Η ΕΕ συμβάλλει στη διατήρηση της δημοκρατίας στη (ΧΩΡΑ ΜΑΣ)	17	23	13	16	17
Η ΕΕ βοηθάει τη (ΧΩΡΑ ΜΑΣ) να αντιμετωπίσει την κλιματική αλλαγή	13	16	14	13	13
Η ΕΕ βοηθάει τη (ΧΩΡΑ ΜΑΣ) στον αγώνα κατά της τρομοκρατίας	12	15	13	10	11
Ο (ΕΘΝΙΚΟΤΗΤΑ) λαός ασκεί ουσιαστική επιρροή όσον αφορά αποφάσεις που λαμβάνονται σε επίπεδο ΕΕ	14	8	15	18	13
Δεν γνωρίζω	5	2	4	4	7

# Σημασία της συμμετοχής στην ΕΕ

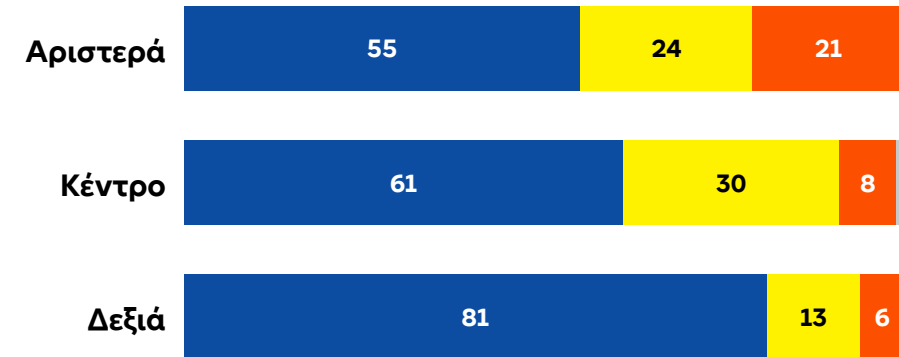


QA21. Πόσο σημαντικό θεωρείτε το γεγονός ότι η (ΧΩΡΑ ΜΑΣ) είναι κράτος μέλος της Ευρωπαϊκής Ένωσης; Χρησιμοποιήστε μια κλίμακα από το 1 έως το 10, όπου 1 σημαίνει «καθόλου σημαντικό» και 10 σημαίνει «εξαιρετικά σημαντικό». (%)

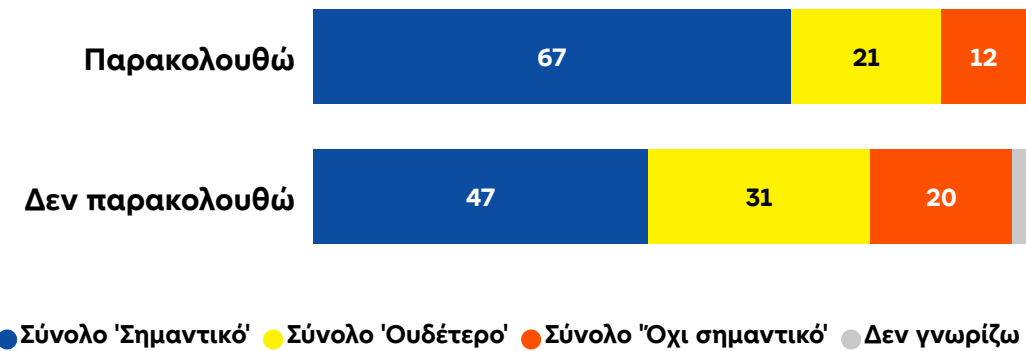


## Κοινωνικοδημογραφική ανάλυση (%)

### Πολιτική κλίμακα αριστεράς-δεξιάς



### Παρακολούθηση της ευρωπαϊκής πολιτικής

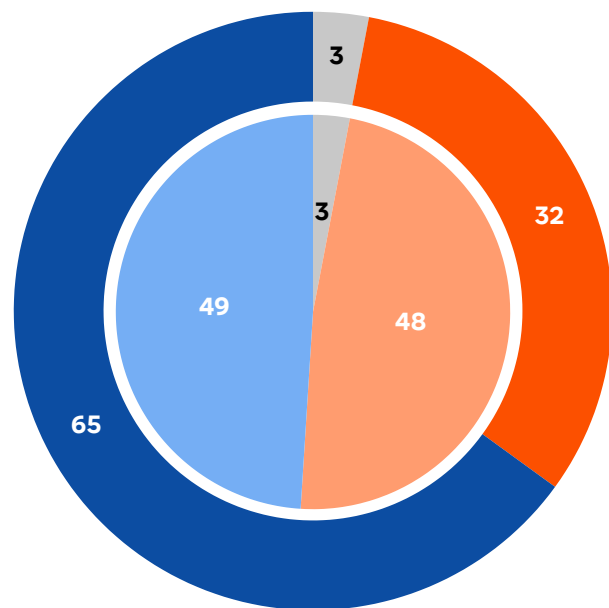


▲▼ (Ιούν/Ιούλ 2024 - Φεβ/Μάρ 2024)

# Αισιοδοξία για το μέλλον της ΕΕ

SD22. Θα λέγατε ότι είστε πολύ αισιόδοξος/η, αρκετά αισιόδοξος/η, αρκετά απαισιόδοξος/η ή πολύ απαισιόδοξος/η σχετικά με το μέλλον της ΕΕ; (%)

ΕΕ27 Εξωτερικό κυκλικό διάγραμμα  
 ΕΛ Εσωτερικό κυκλικό διάγραμμα



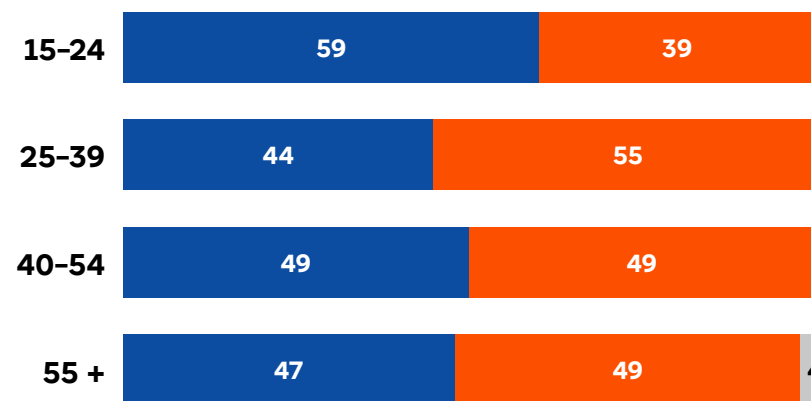
● Σύνολο 'Αισιόδοξος/η' ● Σύνολο 'Απαισιόδοξος/η' ● Δεν γνωρίζω

	ΕΕ27	ΕΛ
Σύνολο 'Αισιόδοξος/η'	65 ▲4	49 ▼4
Σύνολο 'Απαισιόδοξος/η'	32 ▼3	48 ▲5
Δεν γνωρίζω	3 ▼1	3 ▼1

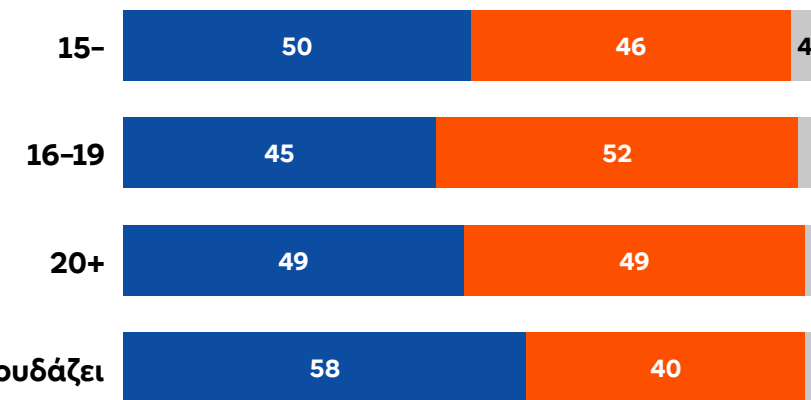
▲▼ (Ιούν/Ιούλ 2024 - Φεβ/Μάρ 2024)

## Κοινωνικοδημογραφική ανάλυση (%)

### Ηλικία



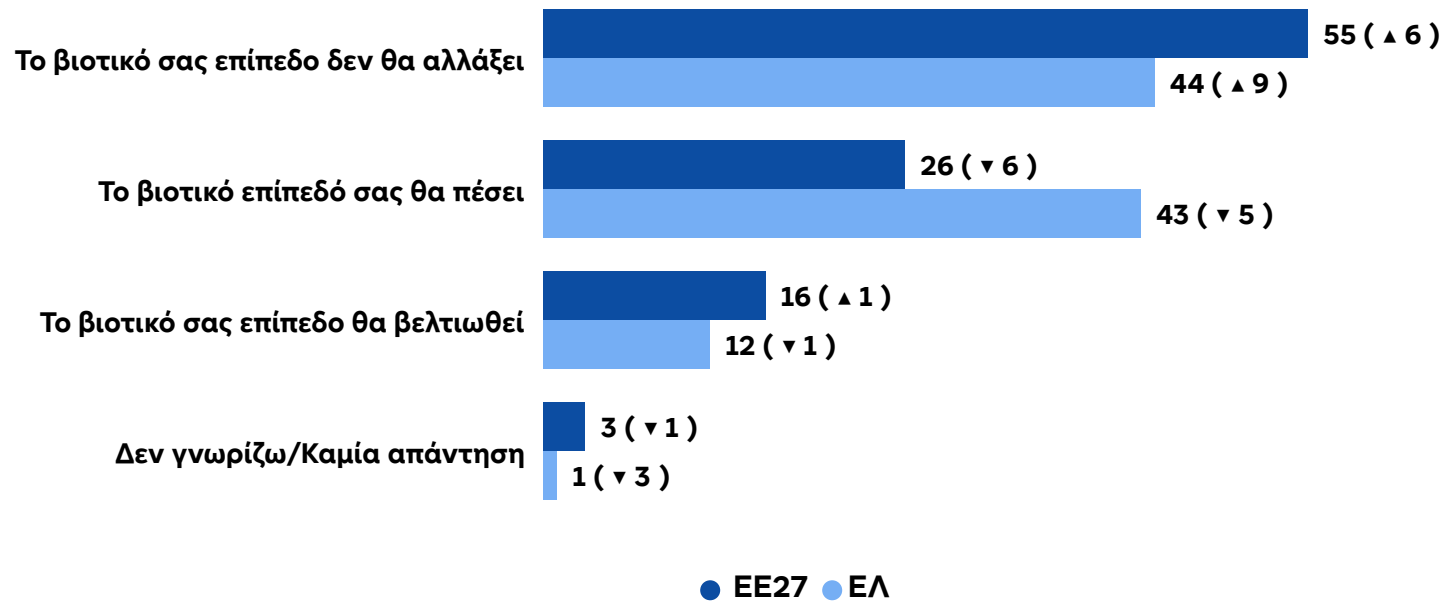
### Εκπαίδευση (Ολοκλήρωση)



# Πρόβλεψη για την εξέλιξη του βιοτικού επιπέδου μέσα στα επόμενα πέντε χρόνια

SD27. Όταν σκέφτεστε τον τρόπο με τον οποίον θα εξελιχθεί το βιοτικό επίπεδό σας κατά τα επόμενα πέντε χρόνια, ποια από τις ακόλουθες δηλώσεις περιγράφει καλύτερα τις προσδοκίες σας; (%)

## Κοινωνικοδημογραφική ανάλυση - Ηλικία (%)



	ΕΛ	15-24	25-39	40-54	55 +
Το βιοτικό σας επίπεδο δεν θα αλλάξει	44	48	47	39	44
Το βιοτικό επίπεδό σας θα πέσει	43	31	40	46	46
Το βιοτικό σας επίπεδο θα βελτιωθεί	12	18	13	14	8
Δεν γνωρίζω/Καμία απάντηση	1	3	0	1	2

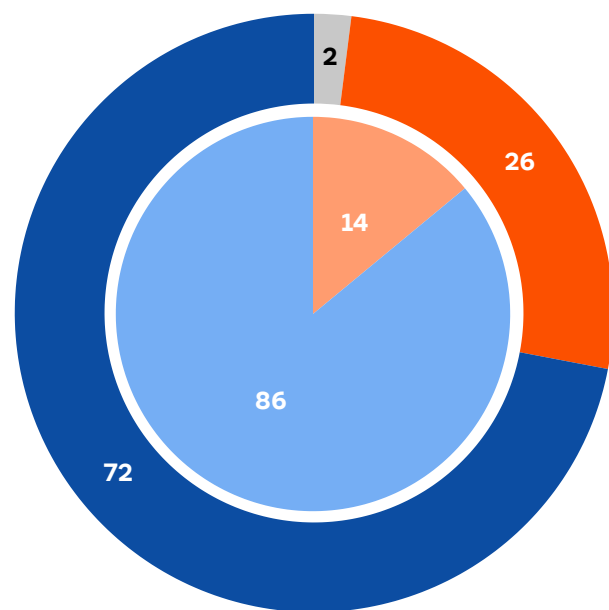
▲▼ (Ιούν/Ιούλ 2024 - Φεβ/Μάρ 2024)



# Αντίληψη των πολιτών για τον αντίκτυπο της ΕΕ στην καθημερινή τους ζωή

QA22. Θα λέγατε ότι οι δράσεις της ΕΕ έχουν αντίκτυπο στην καθημερινή ζωή σας; (%)

ΕΕ27 Εξωτερικό κυκλικό διάγραμμα  
 ΕΛ Εσωτερικό κυκλικό διάγραμμα




● Σύνολο 'Ναι' ● Σύνολο 'Όχι' ● Δεν γνωρίζω  
 ΕΕ27 ΕΛ

	ΕΕ27	ΕΛ
Σύνολο 'Ναι'	72 ▼1	86 ▲3
Σύνολο 'Όχι'	26 =	14 ▼2
Δεν γνωρίζω	2 ▲1	0 ▼1


▲▼ (Ιούν/Ιούλ 2024 - Φεβ/Μάρ 2024)

Κοινωνικοδημογραφική ανάλυση (%)

Ηλικία



Δηλωμένη εκλογική συμπεριφορά ΕΕ24

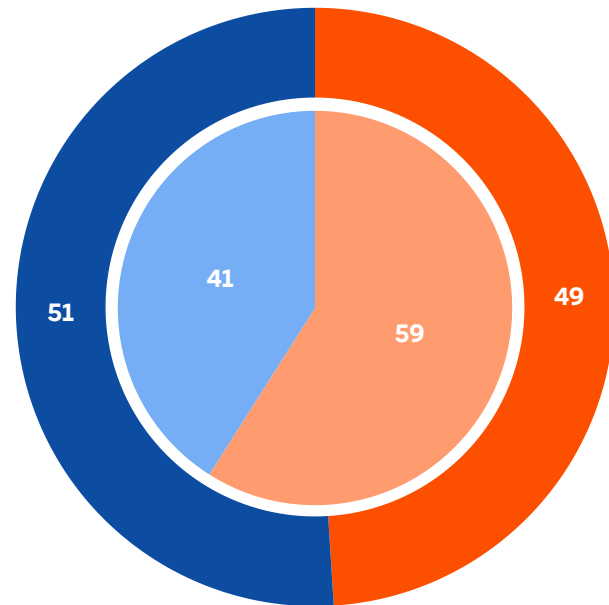


# 03 Ποιοι ψήφισαν στις ευρωπαϊκές εκλογές του 2024

# Συμμετοχή στις ευρωπαϊκές εκλογές

QA1R. Οι ευρωπαϊκές εκλογές διεξήχθησαν στις (ΕΙΣΑΓΩΓΗ ΗΜΕΡΟΜΗΝΙΑΣ ΑΝΑΛΟΓΑ ΜΕ ΤΗ ΧΩΡΑ). Για διάφορους λόγους, κάποιοι άνθρωποι στη (ΧΩΡΑ ΜΑΣ) δεν ψήφισαν σε αυτές τις εκλογές. Εσείς ψηφίσατε στις τελευταίες ευρωπαϊκές εκλογές; (%)

ΕΕ27 Εξωτερικό κυκλικό διάγραμμα  
 ΕΛ Εσωτερικό κυκλικό διάγραμμα



● Ψήφισαν ● Δεν ψήφισαν

	ΕΕ27	=	ΕΛ	Διαφορά
Ψήφισαν	51	=	41	▼18
Δεν ψήφισαν	49	=	59	▲18

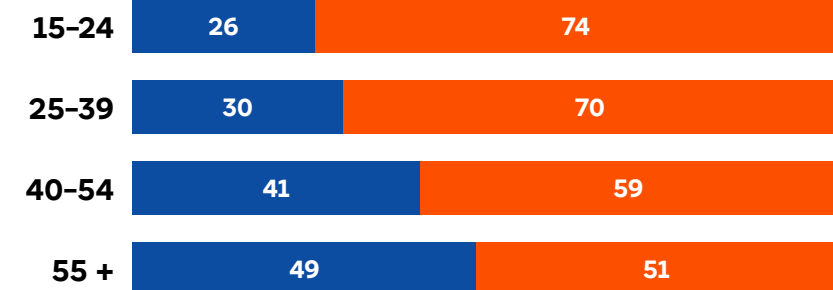
▲▼ (Ιούν/Ιούλ 2024 - Ιούν 2019)

## Κοινωνικοδημογραφική ανάλυση (%)

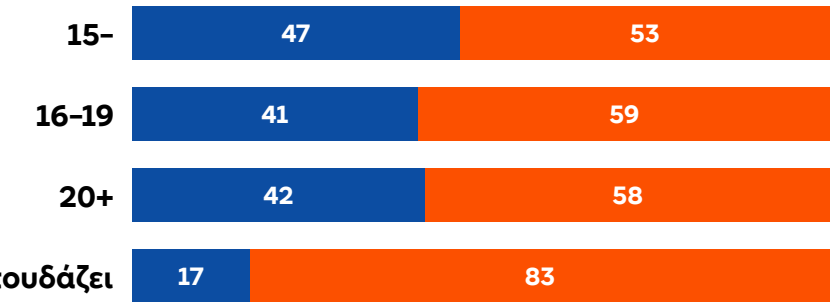
### Φύλο



### Ηλικία





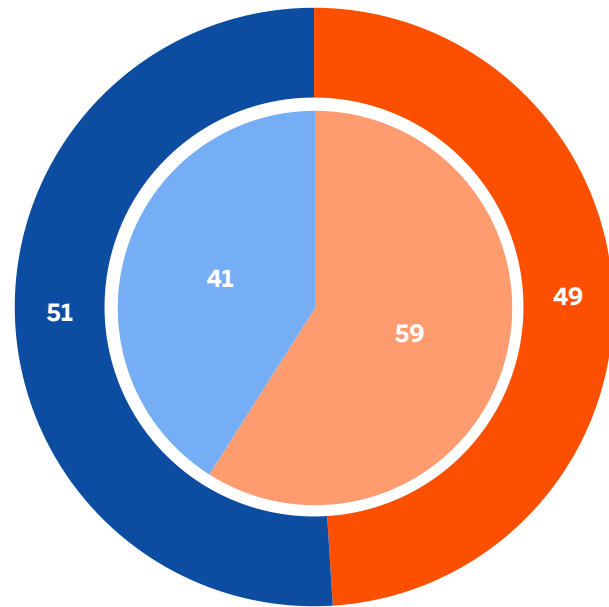
### Εκπαίδευση (Ολοκλήρωση)



# Συμμετοχή στις ευρωπαϊκές εκλογές

QA1R. Οι ευρωπαϊκές εκλογές διεξήχθησαν στις (ΕΙΣΑΓΩΓΗ ΗΜΕΡΟΜΗΝΙΑΣ ΑΝΑΛΟΓΑ ΜΕ ΤΗ ΧΩΡΑ). Για διάφορους λόγους, κάποιοι άνθρωποι στη (ΧΩΡΑ ΜΑΣ) δεν ψήφισαν σε αυτές τις εκλογές. Εσείς ψηφίσατε στις τελευταίες ευρωπαϊκές εκλογές; (%)

- ΕΕ27  Εξωτερικό κυκλικό διάγραμμα
- ΕΛ  Εσωτερικό κυκλικό διάγραμμα

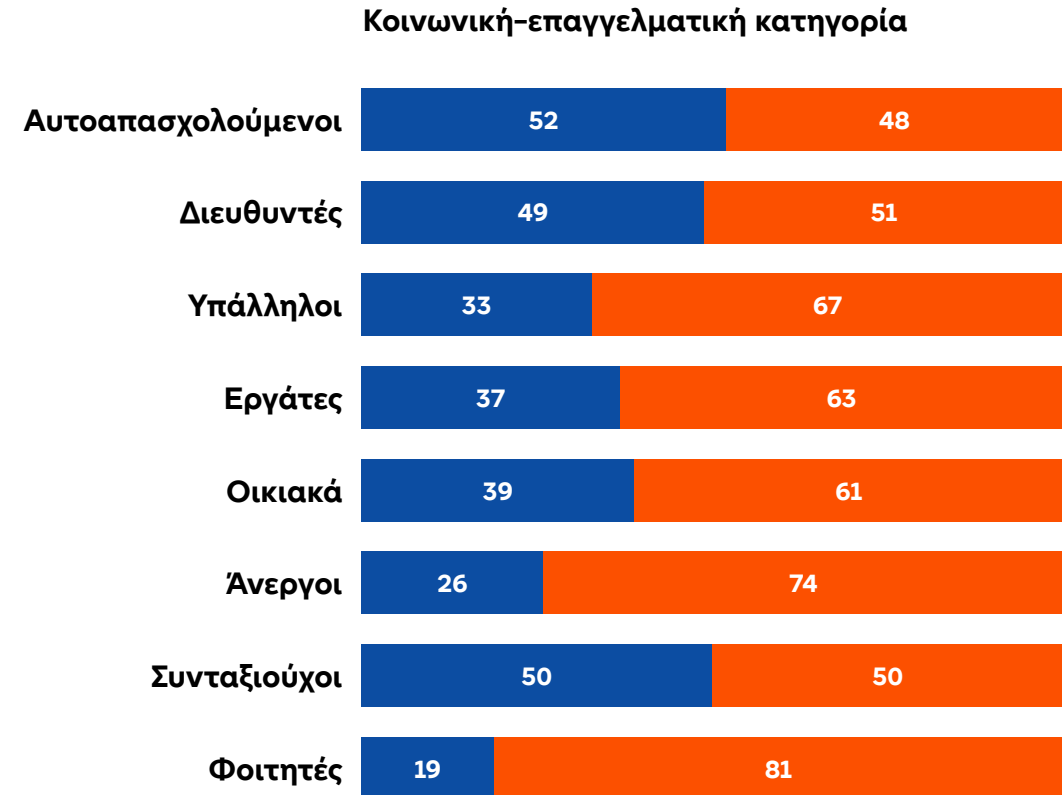


● Ψήφισαν ● Δεν ψήφισαν

	ΕΕ27	=	ΕΛ	Αλλαγές
Ψήφισαν	51	=	41	▼18
Δεν ψήφισαν	49	=	59	▲18

▲▼ (Ιούν/Ιούλ 2024 - Ιούν 2019)

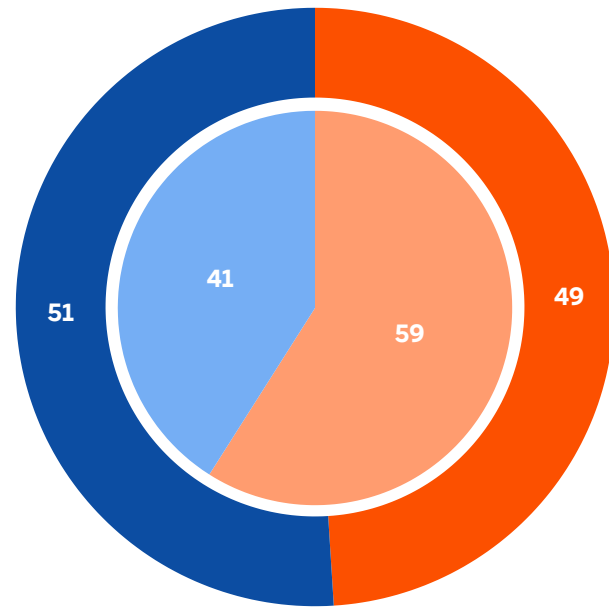
## Κοινωνικοδημογραφική ανάλυση (%)



# Συμμετοχή στις ευρωπαϊκές εκλογές

QA1R. Οι ευρωπαϊκές εκλογές διεξήχθησαν στις (ΕΙΣΑΓΩΓΗ ΗΜΕΡΟΜΗΝΙΑΣ ΑΝΑΛΟΓΑ ΜΕ ΤΗ ΧΩΡΑ). Για διάφορους λόγους, κάποιοι άνθρωποι στη (ΧΩΡΑ ΜΑΣ) δεν ψήφισαν σε αυτές τις εκλογές. Εσείς ψηφίσατε στις τελευταίες ευρωπαϊκές εκλογές; (%)

ΕΕ27 Εξωτερικό κυκλικό διάγραμμα  
 ΕΛ Εσωτερικό κυκλικό διάγραμμα




● Ψήφισαν ● Δεν ψήφισαν

	ΕΕ27	=	ΕΛ	
Ψήφισαν	51	=	41	▼18
Δεν ψήφισαν	49	=	59	▲18

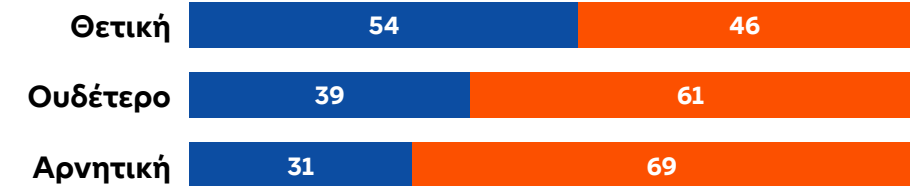
▲▼ (Ιούν/Ιούλ 2024 - Ιούν 2019)

## Κοινωνικοδημογραφική ανάλυση (%)

### Ικανοποίηση με τη δημοκρατία στην ΕΕ



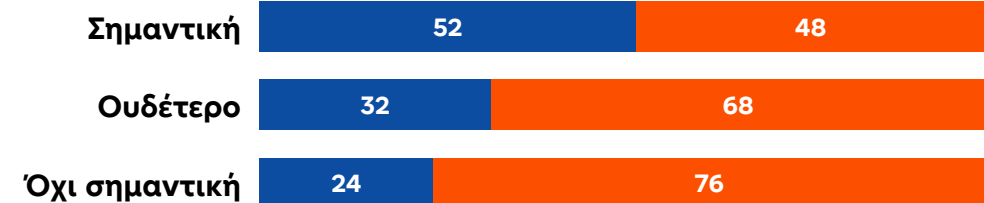
### Εικόνα της ΕΕ



### Παρακολούθηση της ευρωπαϊκής πολιτικής





### Σημασία της συμμετοχής της (ΧΩΡΑΣ ΜΑΣ) στην ΕΕ

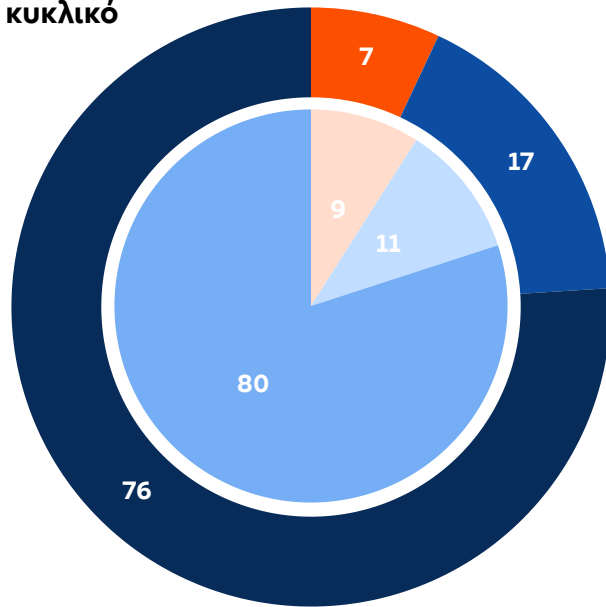


# 04 Κατανόηση των λόγων που οι πολίτες ψήφισαν (ή δεν ψήφισαν) στις ευρωπαϊκές εκλογές



## Απόφαση για συμμετοχή ή μη συμμετοχή στις εκλογές

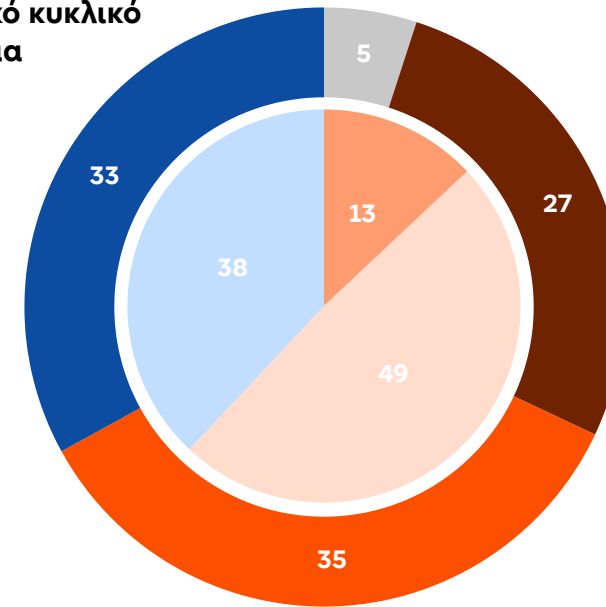
QA2. Πότε αποφασίσατε να ψηφίσετε στις πρόσφατες ευρωπαϊκές εκλογές; (%)

- ΕΕ27  Εξωτερικό κυκλικό διάγραμμα  
ΕΛ  Εσωτερικό κυκλικό διάγραμμα



QA6. Πότε αποφασίσατε να ΜΗΝ ψηφίσετε στις πρόσφατες ευρωπαϊκές εκλογές; (%)

- ΕΕ27  Εξωτερικό κυκλικό διάγραμμα  
ΕΛ  Εσωτερικό κυκλικό διάγραμμα



● Πάντα ψηφίζετε ● Σύνολο 'Αποφασίσατε πριν από μερικούς μήνες ή εβδομάδες' ● Σύνολο 'Αποφασίσατε πριν από μερικές ημέρες ή την ημέρα των εκλογών' ● Δεν ψηφίζετε ποτέ ● Δεν γνωρίζω

	ΕΕ27	ΕΛ
Πάντα ψηφίζετε	76 ▼3	80 ▲11
Σύνολο 'Αποφασίσατε πριν από μερικούς μήνες ή εβδομάδες'	17 ▲2	11 ▼10
Σύνολο 'Αποφασίσατε πριν από μερικές ημέρες ή την ημέρα των εκλογών'	7 ▲1	9 ▼1

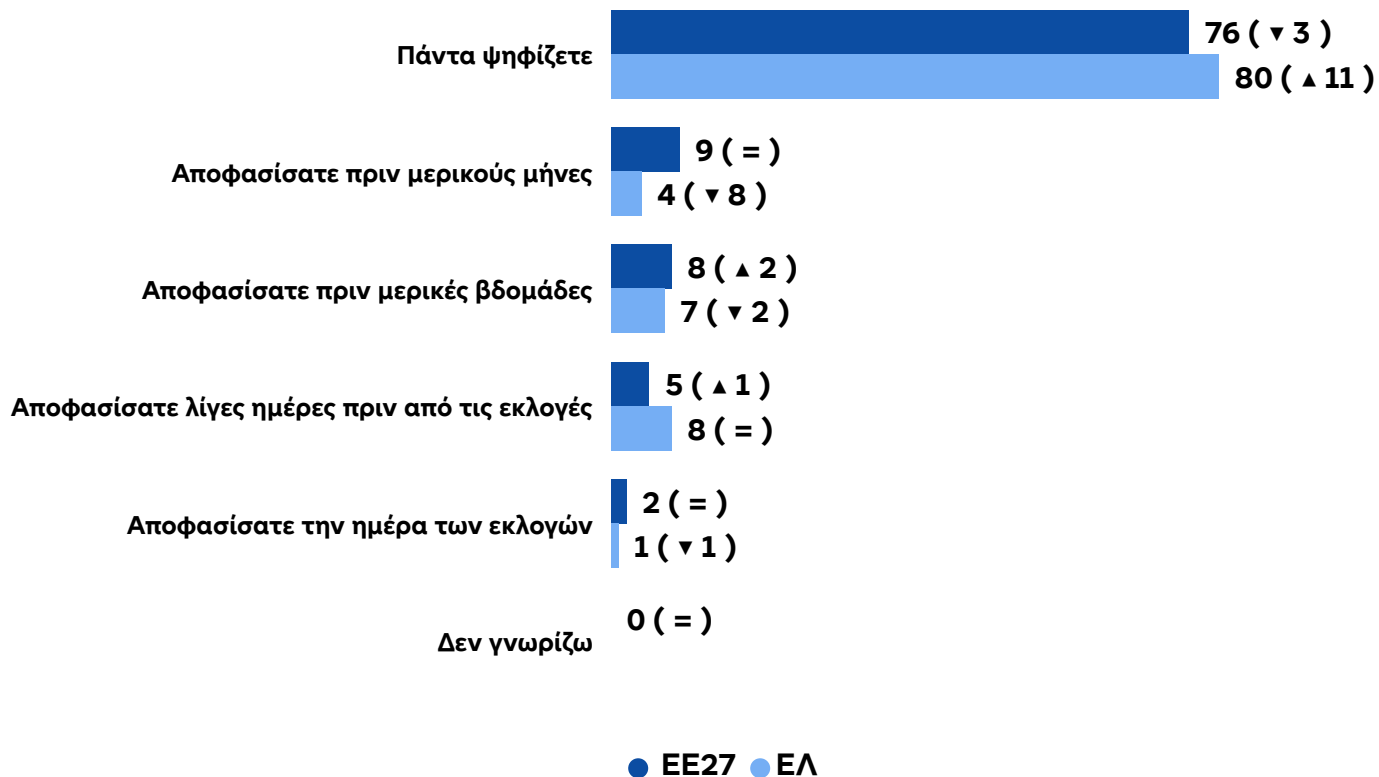
	ΕΕ27	ΕΛ
Σύνολο 'Αποφασίσατε πριν από μερικούς μήνες ή εβδομάδες'	33 ▲4	38 ▼2
Σύνολο 'Αποφασίσατε πριν από μερικές ημέρες ή την ημέρα των εκλογών'	35 ▲5	49 ▲12
Δεν ψηφίζετε ποτέ	27 ▼3	13 ▼8
Δεν γνωρίζω	5 ▼6	▼2

Βάση: Ερωτώμενοι που δήλωσαν ότι ψήφισαν στις ευρωπαϊκές εκλογές του 2024.  
Πρόσθετη στάθμιση: Αποτελέσματα σταθμισμένα σύμφωνα με τη συμμετοχή.

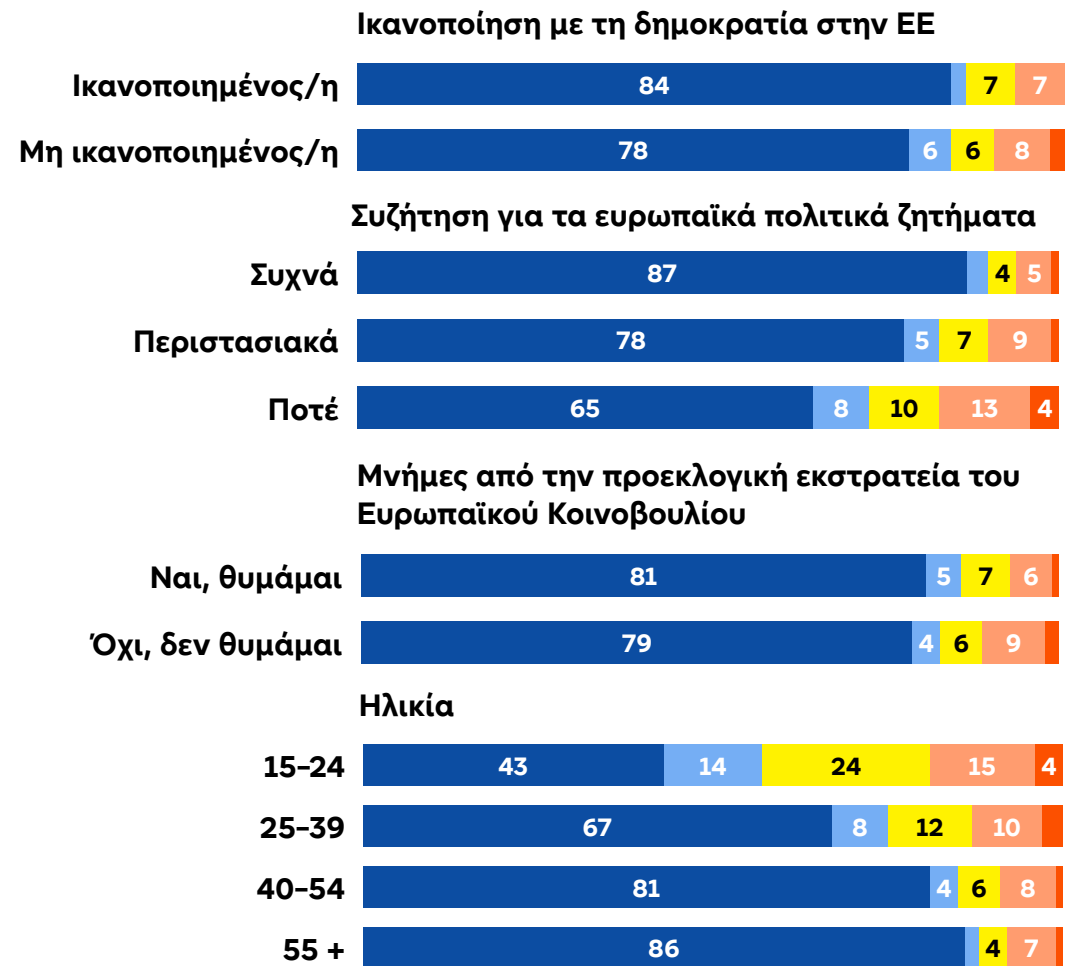
Βάση: Ερωτώμενοι που δήλωσαν ότι δεν ψήφισαν στις ευρωπαϊκές εκλογές του 2024.  
Πρόσθετη στάθμιση: Αποτελέσματα σταθμισμένα σύμφωνα με τη συμμετοχή.

# Απόφαση να ψηφίσουν

QA2. Πότε αποφασίσατε να ψηφίσετε στις πρόσφατες ευρωπαϊκές εκλογές; (%)



Κοινωνικοδημογραφική ανάλυση (%)



● Πάντα ψηφίζετε ● Αποφασίσατε πριν μερικούς μήνες ● Αποφασίσατε πριν μερικές εβδομάδες ● Αποφασίσατε λίγες ημέρες πριν από τις εκλογές ● Αποφασίσατε την ημέρα των εκλογών

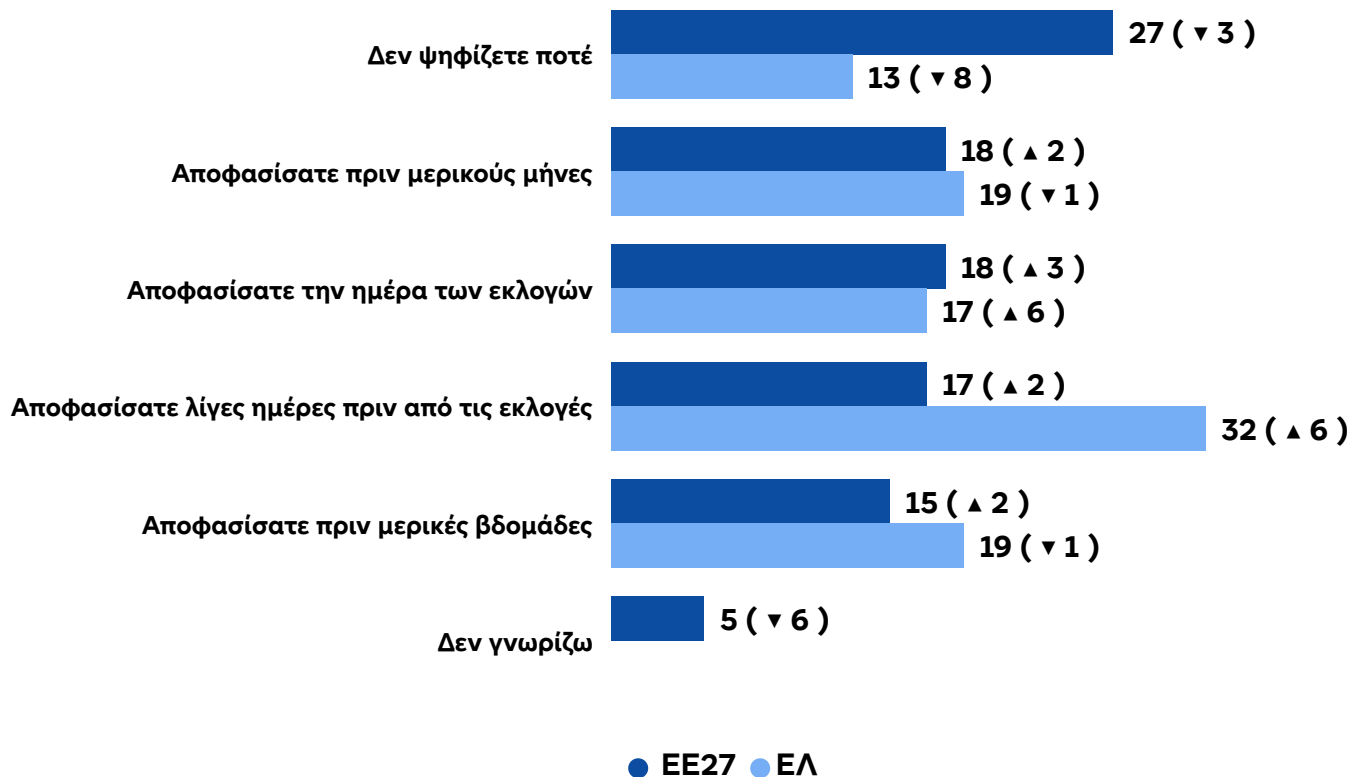
▲▼ (Ιούν/Ιούλ 2024 - Ιούν 2019)

Βάση: Ερωτώμενοι που δήλωσαν ότι ψήφισαν στις ευρωπαϊκές εκλογές του 2024. Πρόσθετη στάθμιση: Αποτελέσματα σταθμισμένα σύμφωνα με τη συμμετοχή.

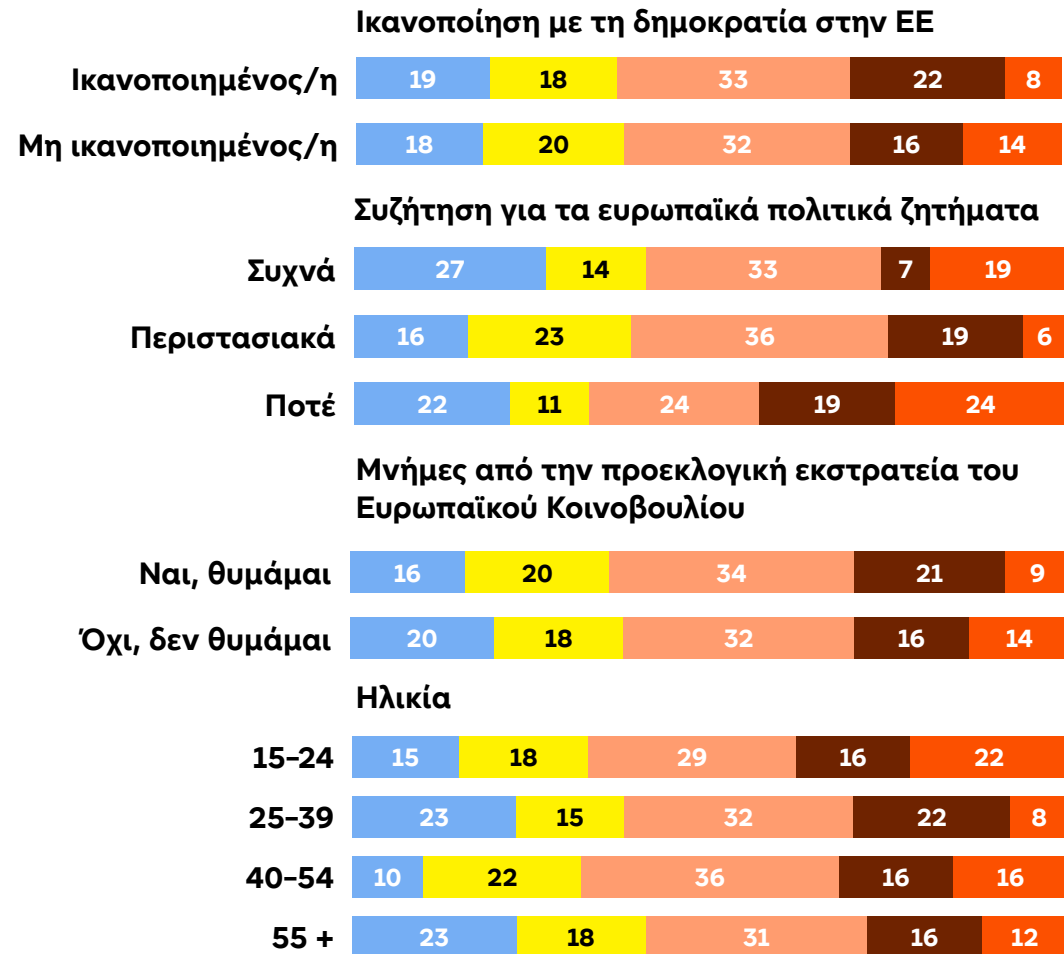


# Απόφαση για μη συμμετοχή στις εκλογές

QA6. Πότε αποφασίσατε να ΜΗΝ ψηφίσετε στις πρόσφατες ευρωπαϊκές εκλογές; (%)



Κοινωνικοδημογραφική ανάλυση (%)



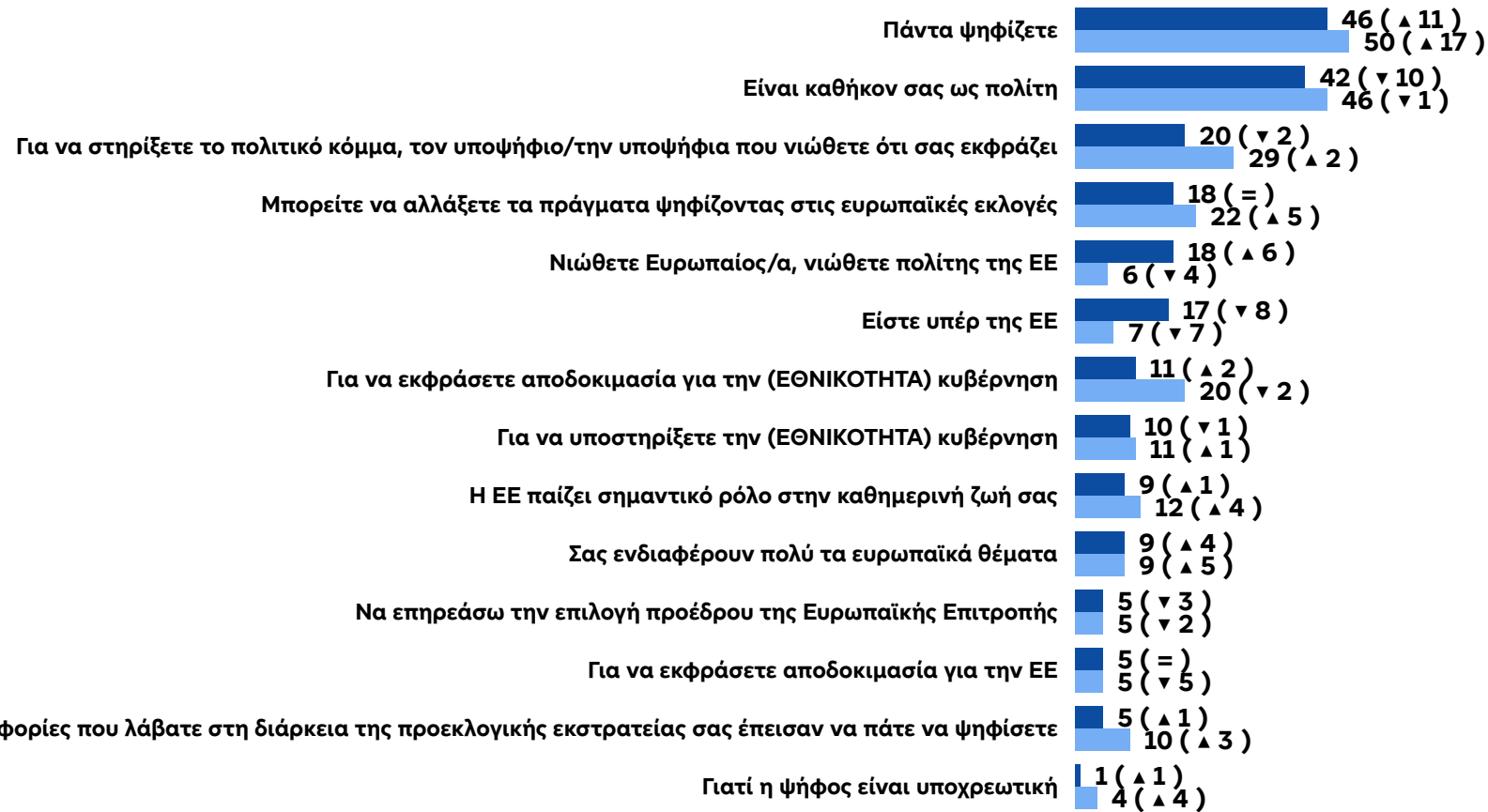
● Αποφασίσατε πριν μερικούς μήνες ● Αποφασίσατε πριν μερικές εβδομάδες ● Αποφασίσατε λίγες ημέρες πριν από τις εκλογές ● Αποφασίσατε την ημέρα των εκλογών ● Δεν ψηφίζετε ποτέ

▲▼ (Ιούν/Ιούλ 2024 - Ιούν 2019)

Βάση: Ερωτώμενοι που δήλωσαν ότι δεν ψήφισαν στις ευρωπαϊκές εκλογές του 2024. Πρόσθετη στάθμιση: Αποτελέσματα σταθμισμένα σύμφωνα με τη συμμετοχή.

QA3. Ποιοι είναι οι κύριοι λόγοι για τους οποίους αποφασίσατε να ψηφίσετε στις ευρωπαϊκές εκλογές; (%)

 Κοινωνικοδημογραφική ανάλυση - Ηλικία (%)



	ΕΛ	15-24	25-39	40-54	55 +
Πάντα ψηφίζετε	50	19	49	48	54
Είναι καθήκον σας ως πολίτη	46	50	35	44	50
Για να στηρίξετε το πολιτικό κόμμα, τον υποψήφιο/την υποψήφια που νιώθετε ότι σας εκφράζει	29	14	31	22	34
Μπορείτε να αλλάξετε τα πράγματα ψηφίζοντας στις ευρωπαϊκές εκλογές	22	30	31	25	17
Νιώθετε Ευρωπαίος/α, νιώθετε πολίτης της ΕΕ	6	16	11	5	4
Είστε υπέρ της ΕΕ	7	2	5	8	7
Για να εκφράσετε αποδοκιμασία για την (ΕΘΝΙΚΟΤΗΤΑ) κυβέρνηση	20	20	22	21	19
Για να υποστηρίξετε την (ΕΘΝΙΚΟΤΗΤΑ) κυβέρνηση	11	2	11	8	13
Η ΕΕ παίζει σημαντικό ρόλο στην καθημερινή ζωή σας	12	20	12	17	9
Σας ενδιαφέρουν πολύ τα ευρωπαϊκά θέματα	9	14	7	12	8
Να επηρεάσω την επιλογή προέδρου της Ευρωπαϊκής Επιτροπής	5	7	5	6	4
Για να εκφράσετε αποδοκιμασία για την ΕΕ	5	12	6	6	4
Οι πληροφορίες που λάβατε στη διάρκεια της προεκλογικής εκστρατείας σας έπεισαν να πάτε να ψηφίσετε	10	11	13	11	8
Γιατί η ψήφος είναι υποχρεωτική	4	8	4	1	5

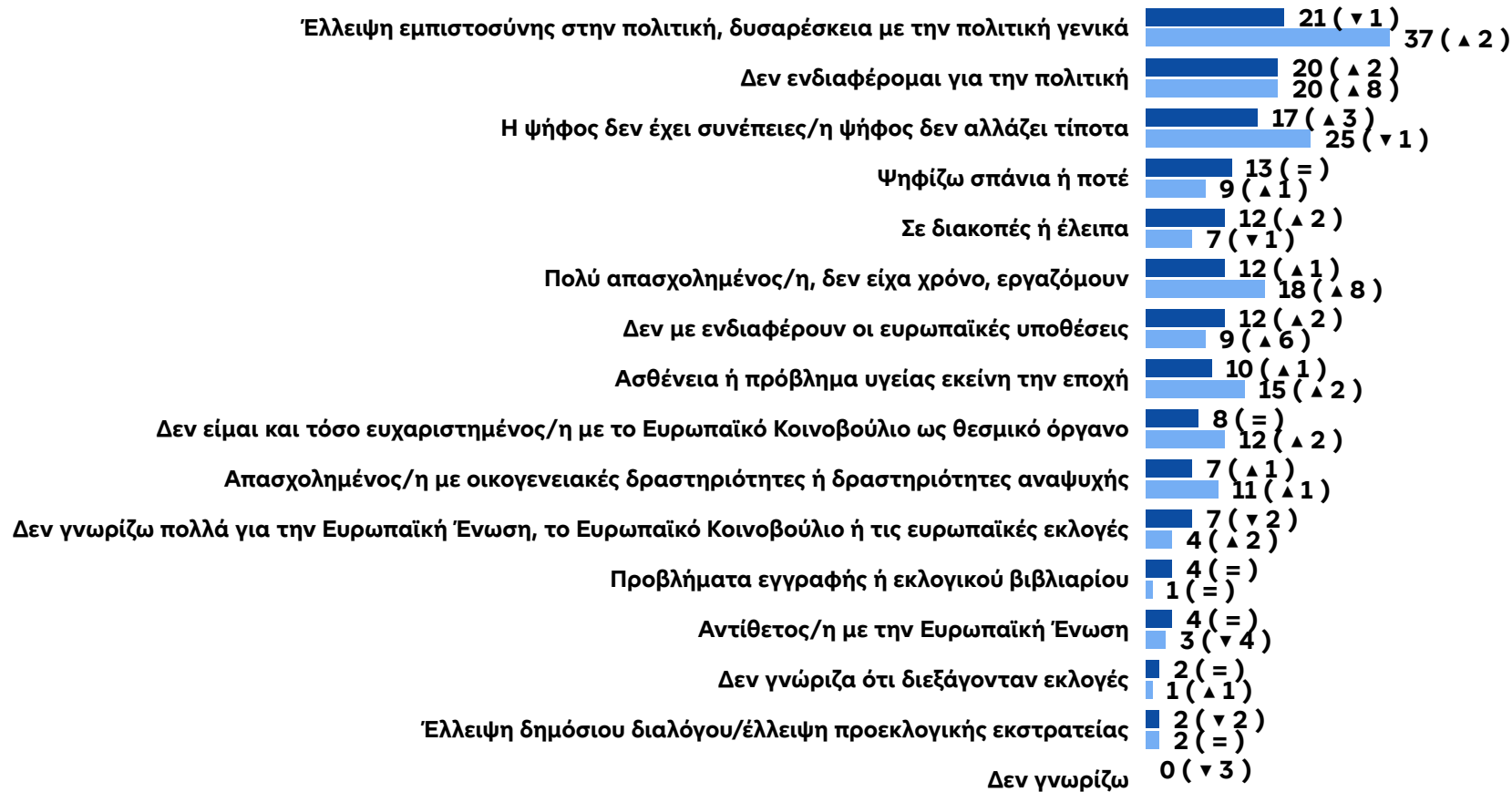
● ΕΕ27 ● ΕΛ

▲▼ (Ιούν/Ιούλ 2024 - Ιούν 2019)

Βάση: Ερωτώμενοι που δήλωσαν ότι ψήφισαν στις ευρωπαϊκές εκλογές του 2024. Πρόσθετη στάθμιση: Αποτελέσματα σταθμισμένα σύμφωνα με τη συμμετοχή.

## QA7. Ποιοι είναι οι κύριοι λόγοι για τους οποίους ΔΕΝ ψηφίσατε στις πρόσφατες ευρωπαϊκές εκλογές; (%)

## Κοινωνικοδημογραφική ανάλυση - Ηλικία (%)



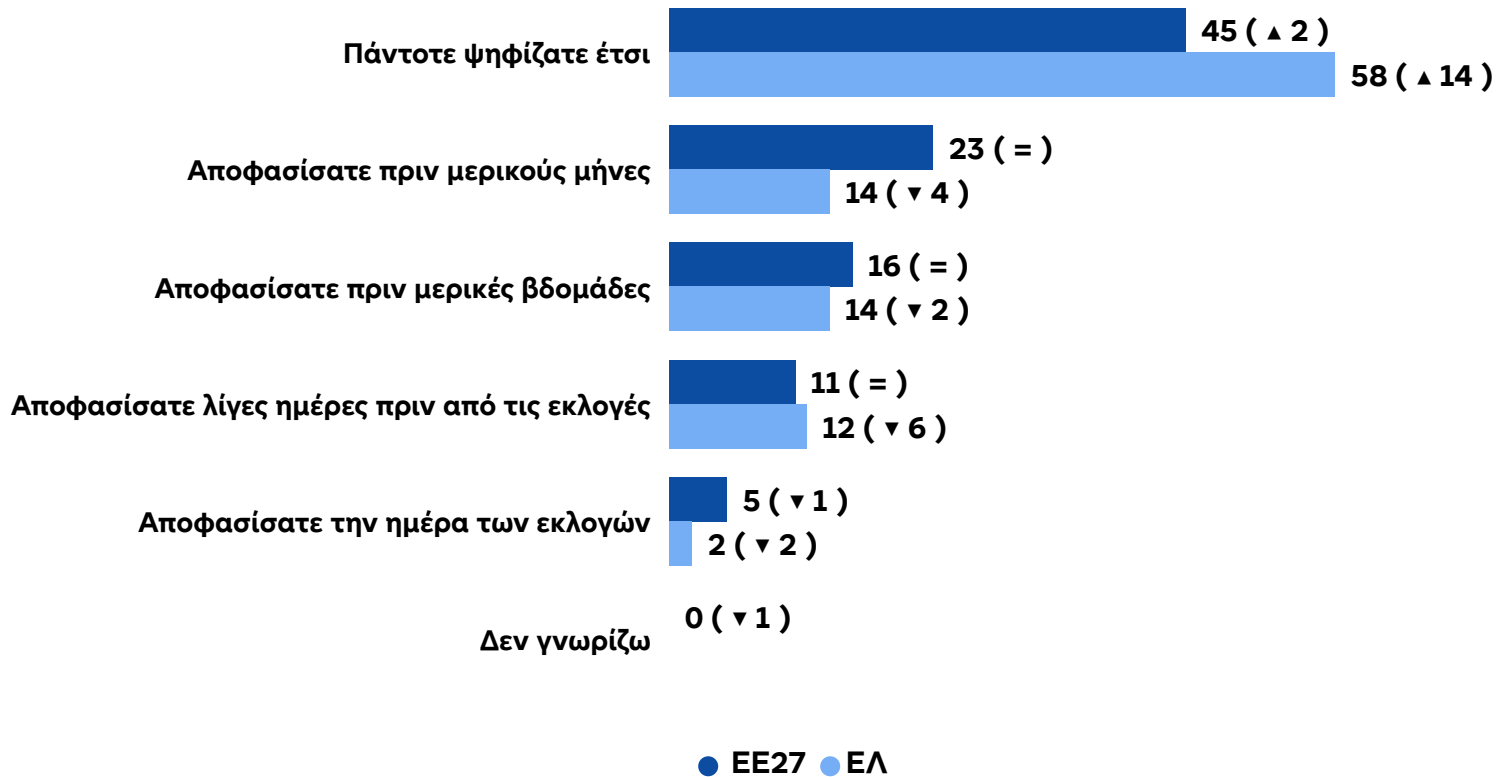
● EE27 ● EL

▲▼ (Ιούν/Ιούλ 2024 - Ιούν 2019)

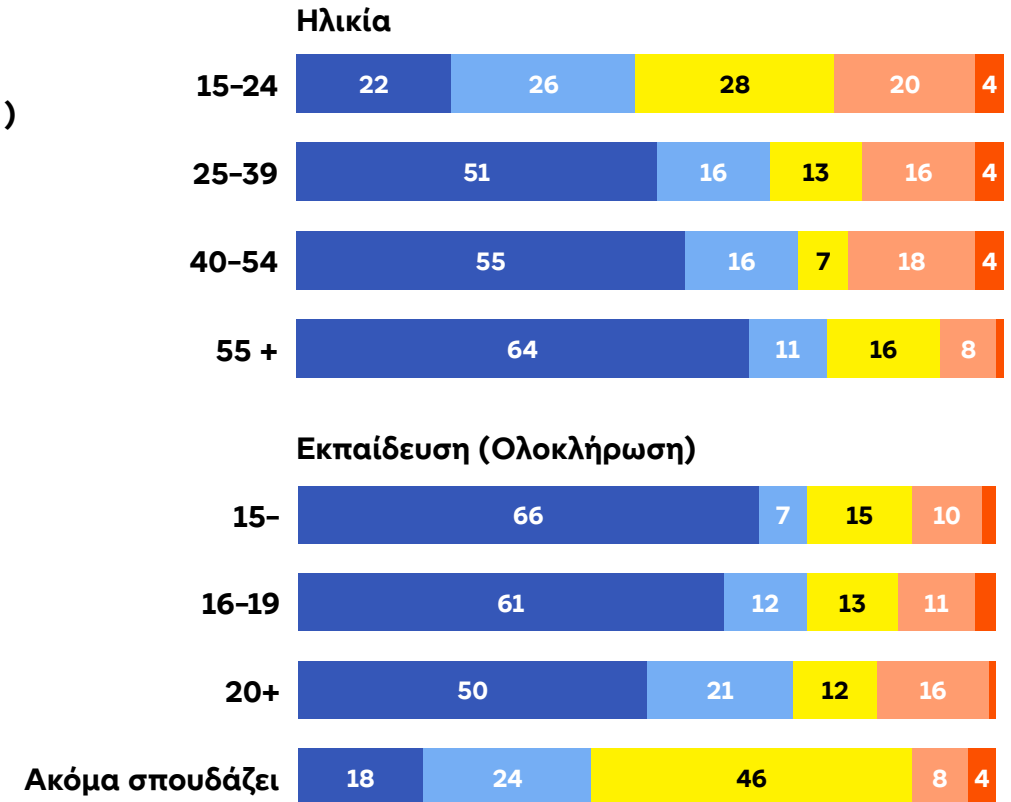
ΕΛ	15-24	25-39	40-54	55 +
37	26	40	48	30
20	18	18	26	18
25	9	25	25	29
9	10	3	10	11
7	10	15	6	2
18	33	29	17	8
9	0	8	10	12
15	0	4	5	33
12	4	12	14	11
11	5	14	16	7
4	13	6	1	2
1	0	3	1	0
3	0	3	4	3
1	3	1	0	0
2	3	2	4	0

# Απόφαση για ψήφο σε συγκεκριμένο κόμμα

QA5. Πότε αποφασίσατε ποιο πολιτικό κόμμα ή υποψήφιο να ψηφίσετε στις πρόσφατες ευρωπαϊκές εκλογές; (%)



## Κοινωνικοδημογραφική ανάλυση (%)

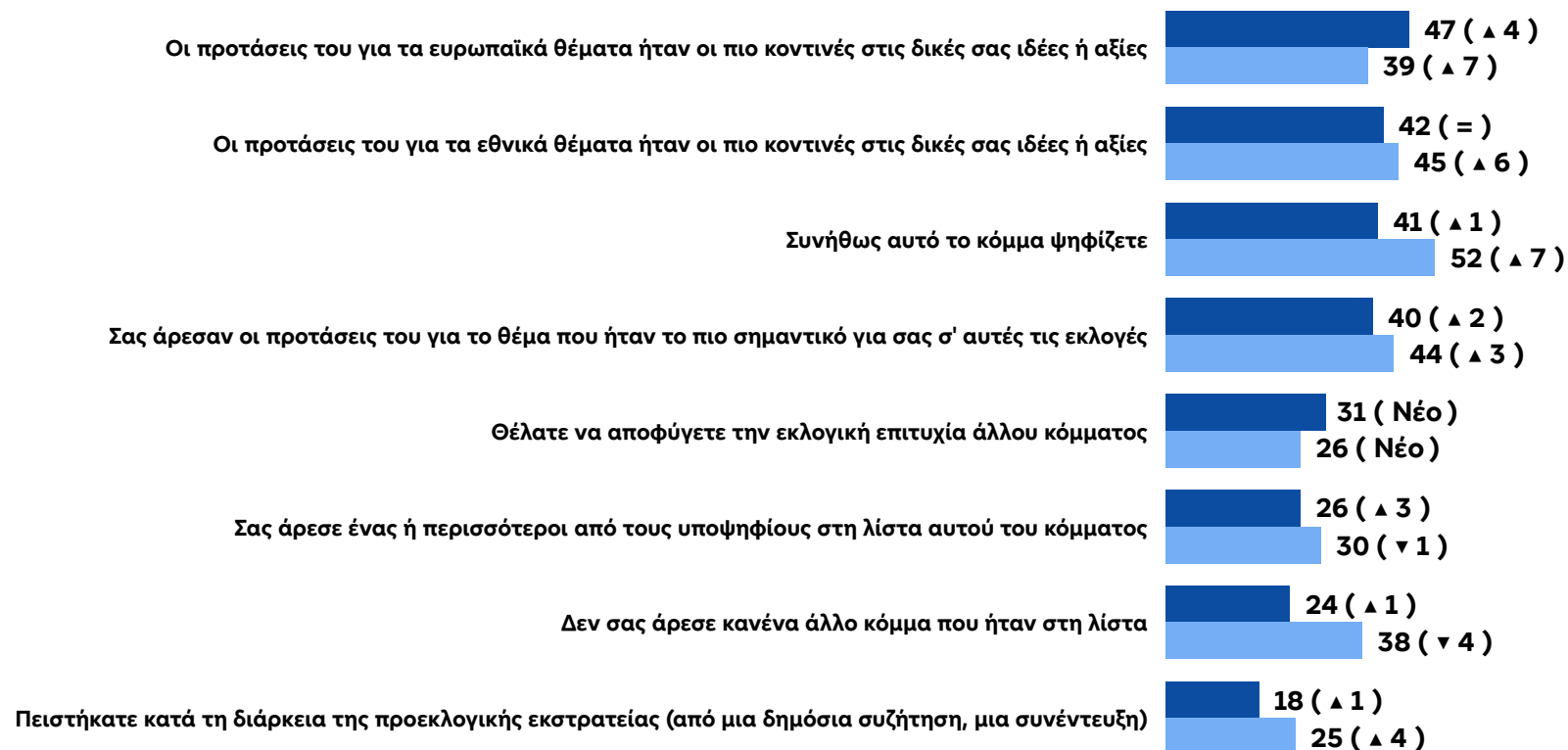


● Πάντοτε ψηφίζατε έτσι ● Αποφασίσατε πριν μερικούς μήνες ● Αποφασίσατε πριν μερικές εβδομάδες ● Αποφασίσατε λίγες ημέρες πριν από τις εκλογές ● Αποφασίσατε την ημέρα των εκλογών

▲▼ (Ιούν/Ιούλ 2024 - Ιούν 2019)

Βάση: Ερωτώμενοι που δήλωσαν ότι ψήφισαν στις ευρωπαϊκές εκλογές του 2024. Πρόσθετη στάθμιση: Αποτελέσματα σταθμισμένα σύμφωνα με τη συμμετοχή.

QA10ab. Γιατί ψηφίσατε το συγκεκριμένο κόμμα σε αυτές τις ευρωπαϊκές εκλογές; Πρώτον; Και μετά; (%)

 Κοινωνικοδημογραφική ανάλυση - Ηλικία (%)


● ΕΕ27 ● ΕΛ

▲▼ (Ιούν/Ιούλ 2024 - Ιούν 2019)

ΕΛ	15-24	25-39	40-54	55 +
39	34	41	44	36
45	59	33	47	47
52	31	53	42	58
44	46	48	44	44
26	30	18	25	29
30	29	34	26	30
38	33	37	40	37
25	31	33	29	21

# Μονάδα παρακολούθησης της κοινής γνώμης | DG COMM

[public.opinion.monitoring@ep.europa.eu](mailto:public.opinion.monitoring@ep.europa.eu)

@EP\_trends

Ευρωβάρόμετρο | ΕΕ • Ευρωβάρόμετρο | Στις υπηρεσίες σας

Έρευνα που ζητήθηκε από το Ευρωπαϊκό Κοινοβούλιο, Μονάδα παρακολούθησης της κοινής γνώμης. Αυτό το έγγραφο δεν αντιπροσωπεύει την άποψη του Ευρωπαϊκού Κοινοβουλίου. Οι ερμηνείες και οι απόψεις που περιέχονται σε αυτό είναι αποκλειστικά των συντακτών.

Για περισσότερες πληροφορίες σχετικά με αυτήν την έρευνα, σαρώστε τον κωδικό QR

